

# รายงานผลการวิเคราะห์ผลการประเมินคุณธรรมและความโปร่งใสในการดำเนินงาน ขององค์การบริหารส่วนตำบลนาไหม ใน ปี พ.ศ. ๒๕๖๖

นายอาทิตย์ อาษาสร้อย  
ผู้ช่วยเจ้าพนักงานธุรการ  
ผู้รายงาน

สำนักงานคณะกรรมการป้องกันและปราบปรามการทุจริตแห่งชาติ (สำนักงาน ป.ป.ช.) ได้ประกาศผลการประเมินคุณธรรมและความโปร่งใสในการดำเนินงานของหน่วยงานภาครัฐ (Integrity & Transparency Assessment : ITA) ประจำปีงบประมาณ พ.ศ. ๒๕๖๖ เมื่อวันที่ ๑๐ สิงหาคม ๒๕๖๖ ทั้งนี้ องค์การบริหารส่วนตำบลนาไหม มีผลคะแนนการประเมิน ๙๐.๔๙ ระดับผลการประเมิน คือ ผ่าน ผลการประเมินอยู่ในลำดับที่ ๓,๐๖๙ ของหน่วยงานประเภท องค์การบริหารส่วนตำบล

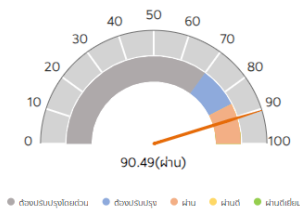


การประเมินคุณธรรมและความโปร่งใสในการดำเนินงานของหน่วยงานภาครัฐ  
ประจำปีงบประมาณ พ.ศ. ๒๕๖๖

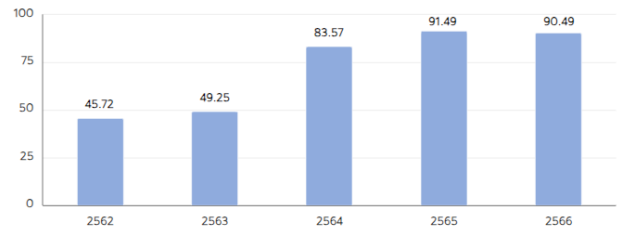
องค์การบริหารส่วนตำบลนาไหม

ผลการประเมินอยู่ในลำดับที่ 3,069 ของหน่วยงานประเภท องค์การบริหารส่วนตำบล

ผลการประเมินในภาพรวม



ผลการประเมินในภาพรวมย้อนหลัง



การประเมินคุณธรรมและความโปร่งใสในการดำเนินงานของหน่วยงานภาครัฐ (Integrity & Transparency Assessment : ITA) หรือที่เรียกว่าการประเมิน ITA ถือเป็นเครื่องมือในการขับเคลื่อนนโยบายของรัฐเครื่องมือหนึ่ง โดยเป็นเครื่องมือในเชิงบวกที่มุ่งพัฒนาระบบราชการไทยในเชิงสร้างสรรค์เพื่อให้หน่วยงานภาครัฐทั่วประเทศรับทราบถึงสถานะและปัญหาการดำเนินงานด้านคุณธรรมและความโปร่งใสขององค์กร ผลการประเมินที่ได้รับจะช่วยให้หน่วยงานภาครัฐสามารถนำไปใช้ในการปรับปรุงพัฒนาองค์กรให้มีประสิทธิภาพในการปฏิบัติงาน การให้บริการสามารถอำนวยความสะดวกและตอบสนองต่อประชาชนได้ดียิ่งขึ้น ซึ่งถือเป็นการยกระดับมาตรฐานการดำเนินงานภาครัฐ ดังนั้น การประเมิน ITA จึงมิได้เป็นเพียงการประเมินคุณธรรมและความโปร่งใสเพียงเท่านั้น แต่ยังเป็น การประเมินประสิทธิภาพการปฏิบัติงานและการให้บริการประชาชน เพื่อให้ทราบถึงช่องว่างของความไม่เป็นธรรมและความด้อยประสิทธิภาพ สำหรับนำไปจัดทำแนวทางมาตรการต่างๆ ในการป้องกันการทุจริตและประพฤติมิชอบใน ระบบราชการไทยต่อไป

การประเมิน ITA ถือเป็นเครื่องมือที่หน่วยงานภาครัฐได้สำรวจตนเอง เพื่อให้ได้รับทราบข้อมูลอันส่งผลให้เกิดความตระหนักและปรับปรุงการบริหารงานและกำกับดูแลการดำเนินงานให้มีประสิทธิภาพ เกิดประโยชน์ต่อประชาชนและให้ความสำคัญกับด้านคุณธรรมและความโปร่งใสขององค์กรมากยิ่งขึ้น นอกจากนี้การประเมิน ITA ยังส่งผลให้เกิดการเปลี่ยนแปลงและพัฒนาการของหน่วยงานภาครัฐในทางปฏิบัติอย่างเห็นได้ชัด โดยเฉพาะอย่างยิ่งความตื่นตัวและหันมาให้ความสนใจต่อการพัฒนาแพลตฟอร์มอิเล็กทรอนิกส์ของตนเองให้ทันสมัยและน่าสนใจมากขึ้น ที่สำคัญคือส่งผลให้หน่วยงานมีการจัดการข้อมูลข่าวสารอย่างเป็นระบบระเบียบและเตรียมความพร้อมในการเปิดเผยข้อมูลต่อสาธารณะให้ได้รับทราบและส่งเสริมให้เกิดการตรวจสอบด้วย

นอกจากนี้ ในด้านประชาชนและสังคมไทยแล้ว การประเมิน ITA ถือเป็นเครื่องมือที่ทุกคนจะได้มีส่วนร่วมในการสะท้อนความคิดเห็นเพื่อนำไปสู่พัฒนาการบริหารงานภาครัฐ เพื่อให้ประชาชนคนไทยได้รับการบริการจากภาครัฐที่ดีขึ้นและยังส่งผลให้ประชาชนและสาธารณชนมีโอกาสดำเนินการกำกับติดตามและตรวจสอบการดำเนินงานของภาครัฐได้มากขึ้นอีกด้วย

การประเมิน ITA ได้เริ่มดำเนินการมาตั้งแต่ปีงบประมาณ พ.ศ. ๒๕๕๖ และมีการพัฒนาเป็นระยะโดยการประเมิน ITA ประจำปีงบประมาณ พ.ศ. ๒๕๖๖ นี้ นอกจากจะยังมีการประเมินอย่างต่อเนื่องกับปีที่ผ่านมาแล้ว ยังถือเป็นช่วงพัฒนาเครื่องมือการประเมิน ITA นี้ให้มีประสิทธิภาพในการยกระดับธรรมาภิบาล ความโปร่งใส และการป้องกันการทุจริตในหน่วยงานภาครัฐได้มากยิ่งขึ้น

(อ้างอิง : คู่มือการประเมินคุณธรรมและความโปร่งใสในการดำเนินงานของหน่วยงานภาครัฐ ประจำปีงบประมาณ พ.ศ. ๒๕๖๖, สำนักงานคณะกรรมการป้องกันและปราบปรามการทุจริตแห่งชาติ)

### หลักการพื้นฐานของการประเมิน ITA

ITA เป็นการประเมินคุณลักษณะด้านคุณธรรมและความโปร่งใส โดยใช้ข้อมูลครอบคลุมรอบด้าน เป็นเครื่องมือที่มีการเก็บข้อมูลรอบด้านและหลากหลายมิติ กำหนดระเบียบวิธีการประเมินผลที่เป็นไปตามหลักการทางสถิติและทางวิชาการเพื่อให้ผลการประเมินสามารถสะท้อนสุขภาวะขององค์กรในด้านคุณธรรมและความโปร่งใสได้อย่างแท้จริง โดยมีการเก็บข้อมูลจาก ๓ ส่วน ดังนี้

#### ๑. แบบวัดการรับรู้ของผู้มีส่วนได้ส่วนเสียภายใน (Internal Integrity and Transparency Assessment : IIT) หรือแบบวัด IIT

โดยเปิดโอกาสให้บุคลากรภาครัฐทุกระดับที่ปฏิบัติงานไม่น้อยกว่า ๑ ปี ได้มีโอกาสสะท้อนและแสดงความคิดเห็นต่อคุณธรรมและความโปร่งใสของหน่วยงานตนเอง โดยสอบถามการรับรู้และความคิดเห็นใน ๕ ตัวชี้วัด ได้แก่

- ตัวชี้วัดที่ ๑ การปฏิบัติหน้าที่
- ตัวชี้วัดที่ ๒ การใช้งบประมาณ
- ตัวชี้วัดที่ ๓ การใช้อำนาจ
- ตัวชี้วัดที่ ๔ การใช้ทรัพย์สินของราชการ
- ตัวชี้วัดที่ ๕ การแก้ไขปัญหาการทุจริต

#### ๒. แบบวัดการรับรู้ของผู้มีส่วนได้ส่วนเสียภายนอก (External Integrity and Transparency Assessment : EIT) หรือแบบวัด EIT

โดยเปิดโอกาสให้ผู้รับบริการหรือผู้มาติดต่อหน่วยงานภาครัฐในช่วงปีงบประมาณ พ.ศ. ๒๕๖๖ ได้มีโอกาสสะท้อนและแสดงความคิดเห็นต่อการดำเนินงานของหน่วยงานภาครัฐ โดยสอบถามการรับรู้และความคิดเห็นใน ๓ ตัวชี้วัด ได้แก่

- ตัวชี้วัดที่ ๖ คุณภาพการดำเนินงาน
- ตัวชี้วัดที่ ๗ ประสิทธิภาพการสื่อสาร
- ตัวชี้วัดที่ ๘ การปรับปรุงระบบการทำงาน

๓. แบบตรวจการเปิดเผยสาธารณะ (Open Data Integrity and Transparency Assessment : OIT) หรือ แบบวัด OIT

เป็นการตรวจสอบระดับการเปิดเผยข้อมูลของหน่วยงานภาครัฐที่เผยแพร่ไว้ทางหน้าเว็บไซต์หลักของหน่วยงาน แบ่งออกเป็น ๒ ตัวชี้วัด ได้แก่

๑. ตัวชี้วัดที่ ๙ การเปิดเผยข้อมูล โดยมีตัวชี้วัดย่อย ได้แก่
  - ตัวชี้วัดย่อยที่ ๙.๑ ข้อมูลพื้นฐาน
  - ตัวชี้วัดย่อยที่ ๙.๒ การบริหารเงิน
  - ตัวชี้วัดย่อยที่ ๙.๓ การจัดซื้อจัดจ้าง
  - ตัวชี้วัดย่อยที่ ๙.๔ การบริหารและพัฒนาทรัพยากรบุคคล
  - ตัวชี้วัดย่อยที่ ๙.๕ การส่งเสริมความโปร่งใส
๒. ตัวชี้วัดที่ ๑๐ การป้องกันการทุจริต มีตัวชี้วัดย่อย ได้แก่
  - ตัวชี้วัดย่อยที่ ๑๐.๑ การดำเนินการเพื่อป้องกันการทุจริต
  - ตัวชี้วัดย่อยที่ ๑๐.๒ มาตรการส่งเสริมคุณธรรมและความโปร่งใส

แสดงการวิเคราะห์ผลการประเมินคุณธรรมและความโปร่งใส  
ในการดำเนินงานของหน่วยงานภาครัฐ ในปี พ.ศ. ๒๕๖๖ องค์การบริหารส่วนตำบลนาใหม่

๑. การคำนวณผลการประเมิน

การคำนวณผลการประเมิน				
การประมวลผลคะแนน มีขั้นตอนการประมวลผลคะแนนตามลำดับ ดังนี้				
คะแนน	แบบวัด IIT	แบบวัด EIT (1)	แบบวัด EIT (2)	แบบวัด OIT
คะแนน ข้อคำถาม	คะแนนเฉลี่ยของ ข้อคำถามจากผู้ตอบทุกคน	คะแนนเฉลี่ยของ ข้อคำถามจากผู้ตอบทุกคน	คะแนนเฉลี่ยของ ข้อคำถามจากผู้ตอบทุกคน	คะแนนของ ข้อคำถาม
คะแนน ตัวชี้วัดย่อย	-	-	-	คะแนนเฉลี่ยของ ทุกข้อคำถาม ในตัวชี้วัดย่อย
คะแนน ตัวชี้วัด	คะแนนเฉลี่ยของ ทุกข้อคำถามในตัวชี้วัด	คะแนนเฉลี่ยของ ทุกข้อคำถามในตัวชี้วัด	คะแนนเฉลี่ยของ ทุกข้อคำถามในตัวชี้วัด	คะแนนเฉลี่ยของ ทุกตัวชี้วัดย่อยในตัวชี้วัด
คะแนน แบบวัด	คะแนนเฉลี่ยของ ทุกตัวชี้วัดในแบบวัด IIT	คะแนนเฉลี่ยของ ทุกตัวชี้วัดในแบบวัด EIT (1)	คะแนนเฉลี่ยของ ทุกตัวชี้วัดในแบบวัด EIT (2)	คะแนนเฉลี่ยของ ทุกตัวชี้วัดในแบบวัด OIT
น้ำหนัก แบบสำรวจ	ร้อยละ 30	ร้อยละ 15	ร้อยละ 15	ร้อยละ 40
คะแนนรวม	ผลรวมของคะแนนแบบสำรวจที่ถ่วงน้ำหนัก			

**หมายเหตุ :** แบบวัด EIT (1) หมายถึง ส่วนที่หน่วยงานประชาสัมพันธ์เพื่อให้ผู้รับบริการหรือติดต่อราชการกับหน่วยงานได้มีโอกาสเข้ามามีส่วนร่วม  
สะท้อนความคิดเห็นต่อการปฏิบัติงานของหน่วยงานด้วยตนเอง  
แบบวัด EIT (2) หมายถึง ส่วนที่ผู้ประเมินวิเคราะห์และจัดเก็บข้อมูลผู้มีส่วนได้ส่วนเสียภายนอกที่สำคัญของหน่วยงาน

## ๒. คะแนนและระดับผลการประเมิน

### ผลคะแนนและระดับผลการประเมิน

ผลการประเมินจะประกอบด้วย ค่าคะแนน โดยมีคะแนนเต็ม 100 คะแนน และระดับผลการประเมิน โดยจำแนกออกเป็น 7 ระดับ ดังนี้

คะแนน	ระดับ
95.00 – 100	AA
85.00 – 94.99	A
75.00 – 84.99	B
65.00 – 74.99	C
55.00 – 64.99	D
50.00 – 54.99	E
0 – 49.99	F

ประกาศปรับระดับผลการประเมิน ITA ใหม่ มีผล ๒๕๖๖ นี้

คณะกรรมการ ป.ป.ช. ในการประชุมเมื่อวันที่ ๘ มิ.ย.๒๕๖๖ ได้มีมติเห็นชอบให้มีการปรับระดับผลการประเมิน ITA ๒๕๖๖ (Rating Score) เพื่อแก้ไขความสับสนและความเข้าใจที่คลาดเคลื่อนต่อระดับผลการประเมิน ITA

(AA - F) และเพื่อให้ระดับผลการประเมินสอดคล้องกับแผนแม่บทภายใต้ยุทธศาสตร์ชาติฯ คณะกรรมการ ป.ป.ช. จึงเห็นชอบตามข้อเสนอของคณะกรรมการประเมินคุณธรรมและความโปร่งใส ซึ่งประกอบด้วยตัวแทนส่วนราชการ ระดับนโยบาย หน่วยงานกำกับติดตามการดำเนินงานตามมติคณะรัฐมนตรี และผู้ทรงคุณวุฒิ ให้มีการปรับ Rating Score ใหม่ โดยมีผลในการประกาศผลประเมิน ITA ๒๕๖๖ นี้

การปรับเปลี่ยน Rating Score ในครั้งนี้ เป็นการปรับเปลี่ยนการจำแนกระดับในแต่ละช่วงคะแนน โดยไม่กระทบกับหลักเกณฑ์วิธีการคิดคะแนนที่กำหนดไว้เดิม

- หลักเกณฑ์การคิดคะแนน ITA จากแบบวัด IIT, EIT, OIT ยังคงยึดหลักการเดิม

- โครงสร้างคะแนนและสัดส่วนน้ำหนักคะแนนของแต่ละข้อ/เครื่องมือ/ตัวชี้วัดยังคงเดิมเช่นกัน

ดังนั้น ในกรณีที่หน่วยงานใดได้มีการกำหนดให้ผลการประเมิน ITA ๒๕๖๖ เป็นตัวชี้วัดหรือใช้ในการประเมินผลการปฏิบัติราชการ ยังคงสามารถใช้ "ค่าคะแนน ITA" ได้เช่นเดิม โดยไม่ต้องคำนึงถึงการจำแนกชื่อ Rating Score ใหม่

ดาวน์โหลดประกาศปรับระดับผลการประเมิน ITA ๒๕๖๖ (Rating Score) ได้ที่

<https://www.nacc.go.th/.../๒๐๑๘๐๘๓๑๑๘๕๖๓๘๖๑/๒๐๒๓๐๗๐๔๑๖๒๕๐๔>

# ปรับระดับ ผลการประเมิน ITA



มีผล 2566 นี้ **รูปแบบใหม่**

คณะกรรมการป.ป.ช. มีมติเมื่อวันที่ 29 มิ.ย. 66 เห็นชอบ ให้มีการปรับระดับผลการประเมินใหม่ (Rating Score) เพื่อแก้ปัญหาค่าความเข้าใจคลาดเคลื่อนต่อผลการประเมิน ITA ซึ่งการปรับระดับในครั้งนี้ สอดคล้องกับคำเป้าหมายตามแผนแม่บทภายใต้ยุทธศาสตร์ชาติฯ มากขึ้น

แบบเก่า		แบบใหม่		
คะแนน	ระดับ	คะแนน	เงื่อนไข	ระดับ
95.00-100	AA	95.00-100	เครื่องมือการประเมิน คือ IIT , EIT ส่วนที่ 1 , EIT ส่วนที่ 2 , OIT จะต้องมีผลคะแนนทุกเครื่องมือ 95 คะแนนขึ้นไป	ผ่านดีเยี่ยม
85.00-94.99	A	85.00 ขึ้นไป	เครื่องมือการประเมิน คือ IIT , EIT ส่วนที่ 1 , EIT ส่วนที่ 2 , OIT จะต้องมีผลคะแนนทุกเครื่องมือ 85 คะแนนขึ้นไป	ผ่านดี
75.00-84.99	B	85.00 ขึ้นไป	เครื่องมือการประเมิน คือ IIT , EIT ส่วนที่ 1 , EIT ส่วนที่ 2 , OIT เครื่องมือใดเครื่องมือหนึ่ง มีผลคะแนนน้อยกว่า 85 คะแนนขึ้นไป	ผ่าน
65.00-74.99	C	70.00-84.99	ไม่มี	ต้องปรับปรุง
55.00-64.99	D	0-69.99	ไม่มี	ต้องปรับปรุง โดยด่วน
50.00-54.99	E			
0-49.99	F			

**“การประกาศผล ITA 2566 ในปีนี้จะยังคงประกาศตัวเลขค่าคะแนนเช่นเดิม โดยหากหน่วยงานใดใช้ผลการประเมิน ITA ในการประเมินผลการปฏิบัติราชการ ยังคงสามารถใช้คะแนนได้เช่นเดิม”**

ตัวอย่างหน่วยงาน ก.

คะแนน IIT	EIT 1	EIT 2	คะแนน OIT	คะแนนเฉลี่ย	ระดับ	ผลการนำไปใช้
<b>84</b>	<b>100</b>	<b>98.67</b>	<b>100</b>	<b>95</b>	<b>ผ่าน</b>	หน่วยงานสามารถนำคะแนนเฉลี่ย 95 คะแนนไปประกอบการประเมินผลการปฏิบัติราชการ และใช้เปรียบเทียบกับปีที่ผ่านมาได้

ผลการประเมินระดับ **“ผ่าน”** สามารถเทียบเคียงได้กับผลการประเมินระดับ **“A”** ซึ่งวิธีการคิดระดับผลการประเมินนี้ เป็นหลักการเดิมเหมือนปีที่ผ่านมา



itas nacc



@itas



itas.nacc.go.th

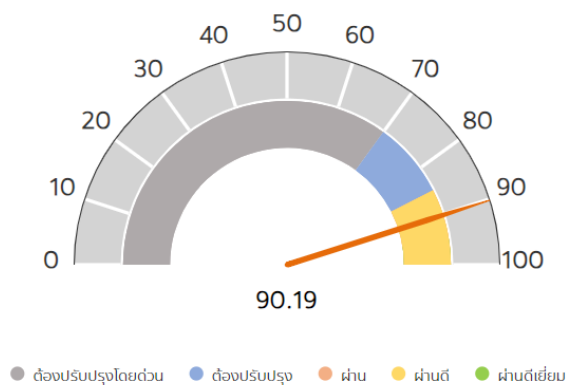


## ผลการประเมินคุณธรรมและความโปร่งใสในการดำเนินงานของหน่วยงานภาครัฐ (Integrity & Transparency Assessment : ITA) ประจำปีงบประมาณ พ.ศ.๒๕๖๖

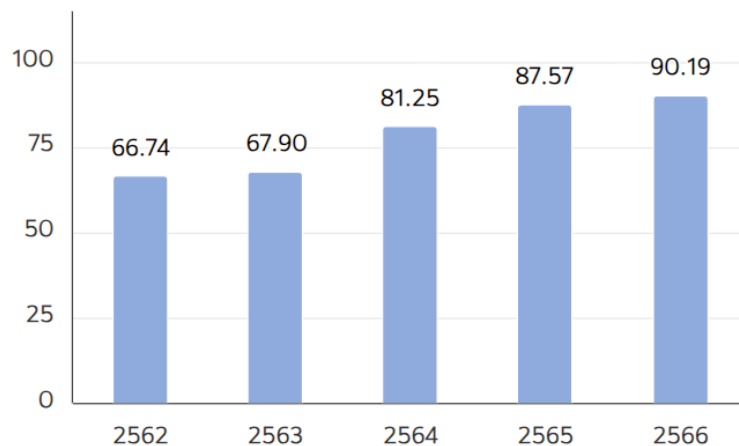
\*\*\*\*\*

จากภาพประกอบ คือ ผลการประเมินคุณธรรมและความโปร่งใสในการดำเนินงานของหน่วยงานภาครัฐ (Integrity & Transparency Assessment : ITA) ประจำปีงบประมาณ พ.ศ.๒๕๖๖ จากระบบ ITAS ซึ่งผู้รับผิดชอบได้นำคะแนนการประเมินในปีงบประมาณ พ.ศ. ๒๕๖๖ มาวิเคราะห์เพื่อกำหนดมาตรการในการยกระดับคะแนนคุณธรรมและความโปร่งใสในการดำเนินงานของหน่วยงานภาครัฐ (Integrity & Transparency Assessment :ITA) ประจำปีงบประมาณ พ.ศ.๒๕๖๗

### ผลการประเมินในภาพรวม

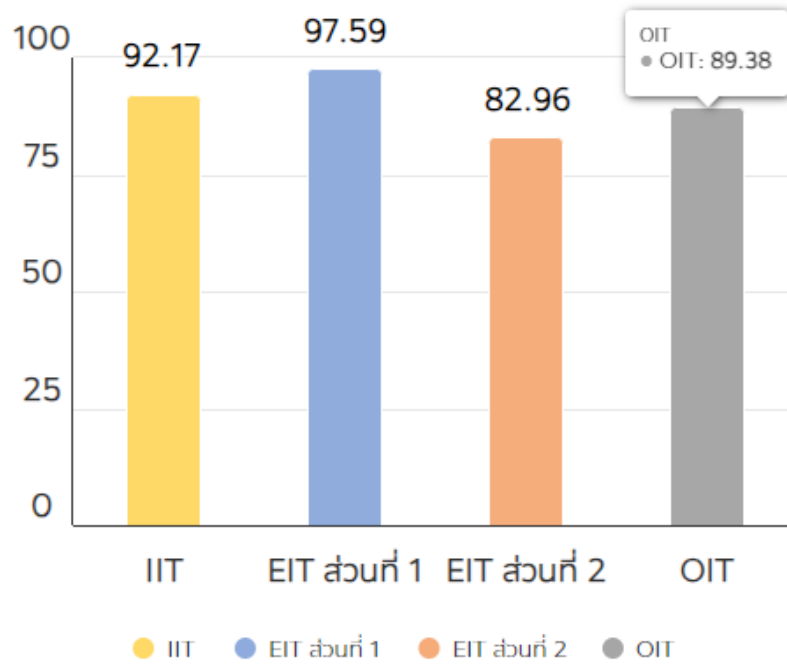


### ผลการประเมินในภาพรวมย้อนหลัง



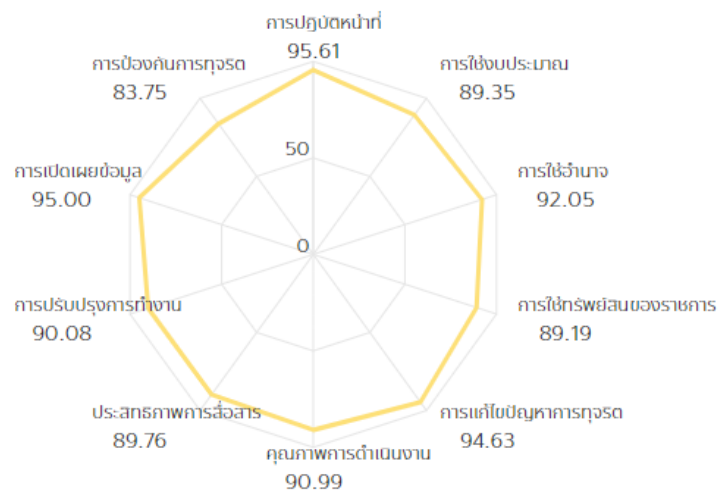


## ผลการประเมินรายเครื่องมือ



## ผลการประเมินรายตัวชี้วัด

ปี 2566



ตัวชี้วัดที่	รายละเอียดตัวชี้วัด	คะแนน
1	การปฏิบัติหน้าที่	95.61
2	การใช้งบประมาณ	89.35
3	การใช้อำนาจ	92.05
4	การใช้ทรัพย์สินของราชการ	89.19
5	การแก้ไขปัญหาการทุจริต	94.63
6	คุณภาพการดำเนินงาน	90.99
7	ประสิทธิภาพการสื่อสาร	89.76
8	การปรับปรุงการทำงาน	90.08
9	การเปิดเผยข้อมูล	95.00
10	การป้องกันการทุจริต	83.75

### ข้อเสนอแนะ/หมายเหตุ (จาก คณะที่ปรึกษา ผู้ประเมิน ผ่านระบบ ITA) ประจำปีงบประมาณ พ.ศ. ๒๕๖๖

ข้อเสนอแนะต่อผลการประเมินคุณธรรมและความโปร่งใสในการดำเนินงานของหน่วยงานภาครัฐ ประจำปีงบประมาณ พ.ศ. ๒๕๖๖

#### องค์การบริหารส่วนตำบลนาไหม

หน่วยงานมีผลการประเมินคุณธรรมและความโปร่งใสในการดำเนินงานของหน่วยงานภาครัฐประจำปีงบประมาณ พ.ศ. ๒๕๖๖ อยู่ในระดับผ่าน แต่ยังคงไม่บรรลุค่าเป้าหมาย คือ มีผลการประเมิน ITA ในภาพรวม ๙๕ คะแนนขึ้นไป และมีคะแนนรายเครื่องมือประกอบด้วย IIT, EIT ส่วนที่ ๑, EIT ส่วนที่ ๒ และ OIT ที่มีค่าคะแนน ๙๕ คะแนนขึ้นไป ซึ่งผ่านค่าเป้าหมายตามแผนแม่บทภายใต้ยุทธศาสตร์ชาติ ประเด็นการต่อต้านการทุจริตและประพฤติมิชอบ ที่มีเป้าหมายหลักเพื่อให้หน่วยงานภาครัฐมีความโปร่งใส ปลอดการทุจริตและประพฤติมิชอบ โดยมีคะแนนในภาพรวมอยู่ที่ ๙๐.๔๙ คะแนน

#### ข้อเสนอแนะสำหรับการประเมินตามแบบวัดการรับรู้ของผู้มีส่วนได้ส่วนเสียภายใน (Internal Integrity and Transparency Assessment: IIT)

องค์การบริหารส่วนตำบลนาไหม อำเภอบ้านดุง จังหวัดอุดรธานี ได้มีการดำเนินการตามตัวชี้วัดที่ ๕ การปฏิบัติหน้าที่ที่ได้คะแนนสูงสุด ควรรักษามาตรฐานไว้ และควรพัฒนาและปรับปรุงการดำเนินการตามตัวชี้วัดที่ ๑๐ การป้องกันการทุจริต



**ข้อเสนอแนะสำหรับการประเมินตามแบบวัดการรับรู้ของผู้มีส่วนได้ส่วนเสียภายนอก (External Integrity and Transparency Assessment: EIT)**

องค์การบริหารส่วนตำบลนาใหม่ อำเภอบ้านดุง จังหวัดอุดรธานี ได้มีการดำเนินการตามตัวชี้วัดที่ ๔ ที่ได้คะแนนเฉลี่ยสูงสุด ครัวรักษามาตรฐานไว้ และควรพัฒนาและปรับปรุงการดำเนินการตามตัวชี้วัดที่ ๑ การปรับปรุงการทำงานและระยะเวลาการทำงาน

ทั้งนี้ผู้ตรวจประเมินมีข้อเสนอแนะในการปรับปรุง พัฒนาการดำเนินงานรายประเด็นข้อคำถามที่มีผลการประเมินต่ำ

**ข้อเสนอแนะสำหรับการประเมินตามแบบวัดการเปิดเผยข้อมูลสาธารณะ (Open Data Integrity and Transparency Assessment: OIT)**

องค์การบริหารส่วนตำบลนาใหม่ อำเภอบ้านดุง จังหวัดอุดรธานี ได้คะแนนผลการประเมินตามแบบวัดการเปิดเผยข้อมูลสาธารณะ (Open Data Integrity and Transparency Assessment: OIT) ผ่านตามหลักเกณฑ์ที่กำหนด ครัวรักษามาตรฐานไว้และควรพัฒนาประสิทธิภาพของการทำงานอย่างต่อเนื่อง

ตารางเปรียบเทียบผลการประเมิน ปีงบประมาณ พ.ศ. ๒๕๖๒ - พ.ศ. ๒๕๖๖

เครื่องมือ	ตัวชี้วัด	๒๕๖๒	๒๕๖๓	๒๕๖๔	๒๕๖๕	๒๕๖๖
IIT แบบวัดผู้มีส่วนได้ส่วนเสียภายใน	๑. การปฏิบัติหน้าที่	๘๘.๗๒	๙๐.๑๕	๙๒.๔๔	๙๔.๔๕	๙๖.๔๒
	๒. การใช้งบประมาณ	๗๙.๙๑	๘๒.๒๙	๘๕.๘๙	๘๙.๔๕	๙๐.๖๔
	๓. การใช้อำนาจ	๘๒.๖๖	๘๖.๑๔	๘๘.๙๓	๙๒.๐๐	๙๓.๒๘
	๔. การใช้ทรัพย์สินของราชการ	๗๘.๒๑	๘๑.๔๑	๘๕.๓๐	๘๙.๐๒	๙๐.๓๒
	๕. การแก้ไขปัญหาการทุจริต	๗๙.๒๔	๘๓.๒๒	๘๖.๗๗	๙๐.๓๑	๙๐.๖๑
EIT แบบวัดผู้มีส่วนได้ส่วนเสียภายนอก	๖. คุณภาพการดำเนินงาน	๗๙.๖๐	๘๓.๕๒	๘๘.๒๔	๘๙.๙๐	๘๙.๖๒
	๗. ประสิทธิภาพการสื่อสาร	๗๗.๗๔	๘๒.๕๘	๘๘.๒๔	๘๗.๒๘	๘๗.๘๓
	๘. การปรับปรุงระบบการทำงาน	๗๔.๗๒	๘๐.๑๑	๘๕.๔๔	๘๖.๗๘	๘๗.๑๗
OIT แบบวัดการเปิดเผยข้อมูลสาธารณะ	๙. การเปิดเผยข้อมูล	๕๒.๗๐	๕๓.๑๒	๗๗.๓๑	๘๖.๗๐	๙๑.๙๘
	๑๐. การป้องกันการทุจริต	๔๒.๓๔	๓๖.๒๙	๖๖.๒๑	๘๒.๖๒	๘๘.๒๙
	คะแนนเฉลี่ย	๖๖.๗๔	๖๗.๙	๘๑.๒๕	๘๗.๕๗	๙๐.๑๙
	ระดับการประเมิน	C	C	B	A	A

**การวิเคราะห์ผลการประเมิน**

๑) จากปีงบประมาณ พ.ศ. ๒๕๖๔ องค์การบริหารส่วนตำบลนาใหม่ ได้รับผลการประเมินอยู่ในระดับ B ( ๘๑.๒๕ คะแนน) และในปีงบประมาณ พ.ศ. ๒๕๖๖ มีคะแนนเพิ่มขึ้น ที่ได้รับผลการประเมินอยู่ในระดับผ่าน ( ๙๐.๑๙ คะแนน)

แสดงการวิเคราะห์ข้อจำกัดของหน่วยงาน ในการดำเนินการประเมินคุณธรรม  
และความโปร่งใสในการดำเนินงาน ของหน่วยงานภาครัฐ

ข้อจำกัดของหน่วยงานในการดำเนินการประเมินคุณธรรมและความโปร่งใสในการดำเนินงานของ  
องค์การบริหารส่วนตำบลนาไหม

ในการดำเนินการเพื่อรับการตรวจประเมินคุณธรรมและความโปร่งใสในการดำเนินงานของ  
องค์การบริหารส่วนตำบลนาไหม ในปีงบประมาณ พ.ศ. ๒๕๖๖ นั้น ได้ดำเนินการตามตัวชี้วัดที่กำหนดไว้ใน  
คู่มือการประเมิน ITA ทุกประการ แต่พบว่า

๑. บุคลากรหลายท่านในหน่วยงาน ยังคงมีคำถามว่าทำไมต้องทำตามแบบฟอร์มที่กำหนด เพราะ  
ข้อมูลก็มีอยู่แล้วตามแบบของเรา ผู้รับผิดชอบงาน ITA ก็ได้ให้คำแนะนำ และเสนอแนะว่าการทำการประเมิน  
จะต้องทำตามแบบฟอร์มหรือรายละเอียดตามตัวชี้วัดที่ผู้ตรวจกำหนด เพราะแต่ละปีจะมีรายละเอียดที่ไม่  
เหมือนกัน พัฒนาไปในแต่ละปีต่อไป

๒. บุคลากรยังไม่เข้าใจและเห็นความสำคัญของการประเมิน ITA ส่งผลให้เกิดความร่วมมือในการรับ  
การประเมินยังไม่บรรลุเป้าหมาย

๓. เนื่องจากบุคลากร มีหลากหลายสายงาน และวุฒิการศึกษา รวมทั้งในส่วนของปฏิบัติหน้าที่  
เมื่อต้องทำแบบวัดการรับรู้ที่มีข้อคำถามครอบคลุมทุกภาระงาน บางข้อมีความซับซ้อน และเป็นคำถามในเชิง  
บวก เชิงลบ ย่อมทำให้ผู้ตอบเกิดความสับสนในการตอบ อย่างเช่น ตำแหน่ง พนักงานจ้างทั่วไป จะให้รู้เรื่อง  
งบประมาณ หรือเข้าไปมีส่วนร่วมในกระบวนการบริหารงบประมาณทุกขั้นตอนก็สามารถทำได้

๔. สำหรับแบบวัดการรับรู้ EIT ซึ่งต้องดำเนินการขอความร่วมมือให้ประชาชน หน่วยงาน ห้างร้าน  
ที่มาใช้บริการ ช่วยตอบนั้น ในแง่หนึ่ง คือ ประชาชนมีความไม่เข้าใจว่ามีความจำเป็นใดที่ต้องเข้าตอบโดยการ  
ใช้โทรศัพท์มือถือ เข้าตอบแบบประเมินครั้งนี้ เพราะทุกวันนี้มีฉ้อโกงเยอะมาก ประชาชนกลัวว่าจะมีการนำ  
หมายเลขโทรศัพท์ของตนไปใช้ในทางที่ไม่ถูกต้อง

**จากข้อจำกัดที่กล่าวมา** องค์การบริหารส่วนตำบลนาไหม ได้ดำเนินการสร้างการรับรู้ การยอมรับ  
ให้กับบุคลากรภายในและภายนอก โดยการมีการ **ประชุมชี้แจงด้วยเหตุผลว่า** ในความเป็นจริงแล้ว การ  
ประเมิน ITA มีเจตนารมณ์ เพื่อให้หน่วยงานมีการเปิดเผยข้อมูลการปฏิบัติการ การบริหารงบประมาณ ฯลฯ  
เพื่อให้บุคคลภายใน/ภายนอก ได้เข้าถึงข้อมูลได้ง่ายขึ้น มีการตรวจสอบผลการดำเนินงานต่างๆ ผ่านหน้า  
เว็บไซต์ อันเป็นการแสดงออกถึงความโปร่งใสในการบริหารจัดการภาครัฐตามกฎหมายที่เกี่ยวข้อง และอีก  
ประการ คือ ข้อมูลที่นำมาเปิดเผยนั้น ก็ได้อยู่นอกเหนืออำนาจหน้าที่ แต่เป็นการนำผลการปฏิบัติงานที่ทำ  
เป็นประจำอยู่แล้วมาเปิดเผยเพื่อเพิ่มความโปร่งใสให้กับหน่วยงาน มิได้เป็นการสร้างภาระงานเพิ่มขึ้นแต่  
ประการใด